

Käyttöohjeet



HYLA Märkäpuhdistus

Erikoislisävaruste, saatavana ainoastaan 14 päivän tarjouksen yhteydessä.

Märkäpuhdistaja on osa HYLA – NST ilman- ja huoneenpuhdistusjärjestelmää, erityisesti seuraavien puhdistukseen:


- *Kovalattiat (keramiikka, kivilaatta, vinyyli)*
- *Lähes kaikki mattolajit*
- *Pehmusteet ja autonistuimet*

Märkäpuhdistajassa lisätoimintona ruiskutus!

ERITTELY

- *Raikasvesisäiliö 3l*
- *Yhdellä säiliöntäytöllä voidaan puhdistaa 15 m² - 20 m² kovalattiaa tai 3 m² - 5 m² kokolattiamattoa*
- *Alkuperäisen HYLA- puhdistusaineen annostelu 20 ml – 40 ml (2-4 korkillista)*





2

1

Lisävarusteet:

1. Raikasvesisäiliö
2. Sulkutulppa letkuineen
3. Joustava imuletku siihen kiinnitettyine vesiletkuineen

4. Vesiletku

5. Kovalattiasuutin

6. Mattolattiasuutin

7. Pehmustesuutin

8. Suihkusuutin

9. HYLA puhdistusaine kovalattialle

10. HYLA puhdistusaine mattolattialle ja pehmusteille

11. Muoviputki tai vaihtoehtoisesti teleskooppiputki




4



3



5



6



7



8



9



10



11

Käyttö:

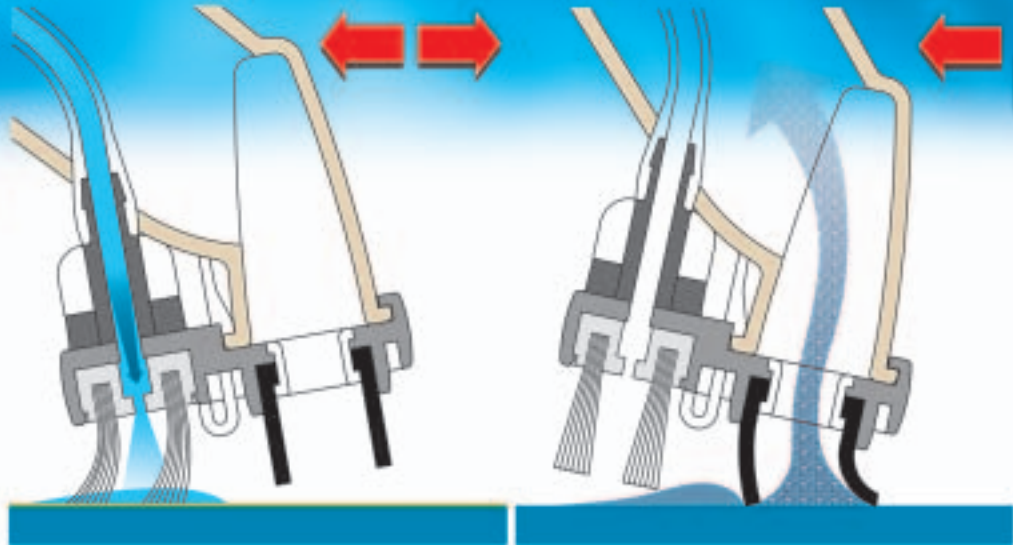
- Täyttäkää raikasvesisäiliö max 3l:lla vettä
- Lisätkää kahdesta neljään korkillista alkuperäistä HYLA- puhdistusainetta
- Täyttäkää HYLA- vesisäiliöön 1l vettä
- Asettakaa raikasvesisäiliö HYLA:n päälle
- Sulkekaa kansi tiiviisti ja yhdistäkää paineilmaletku moottoriin (takana)
- Yhdistäkää letku HYLA:an ja vesiletku raikasvesisäiliön sulkutulppaan



Lattioiden märkäpuhdistus:

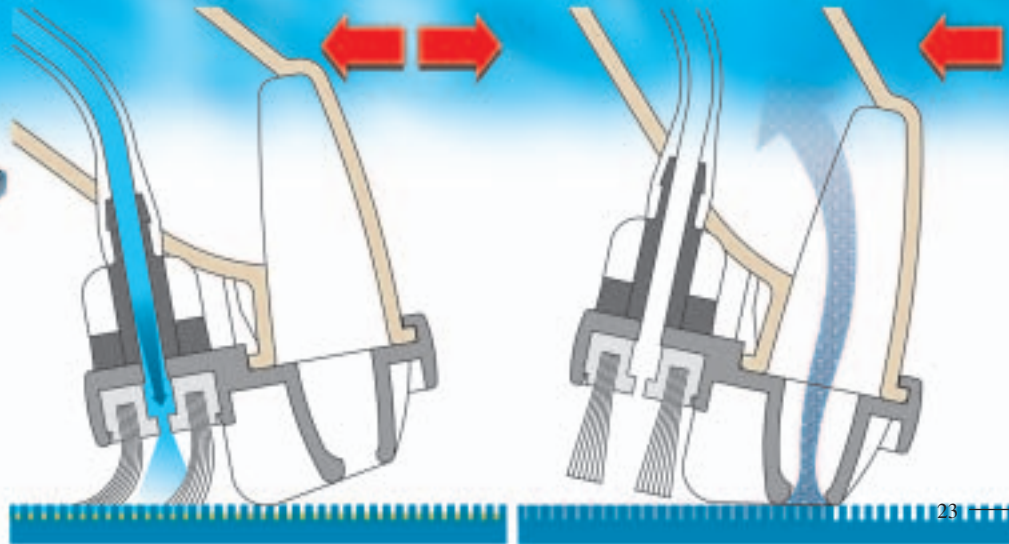
- Yhdistäkää vesiletku kovalattiasuuttimeen
- Kytkekää HYLE päälle ja puristakaa venttiilivipua, jotta vesi pääsee virtaamaan ulos
- Puhdistakaa lattia harjan edestakaisilla liikkeillä, ja pitäkää tällöin imuputkea niin, että kumiläppä on irti lattiasta (katso piirroksia)
- Laskekaa venttiilivipu irti ja kuivatkaa puhdistettu ala suuttimen taaksepäin suuntautuvilla liikkeillä. Pitäkää tällöin imuputkea niin, että kumiläppä on suorassa kosketuksessa lattiaan (katso piirroksia)
- Märkäpuhdistuksessa on pidettävä huolta siitä, ettei veden enimmäismäärä HYLE:n vesisäiliössä ylitä

Huomio: Märällä lattialla piilee liukastumisvaara!



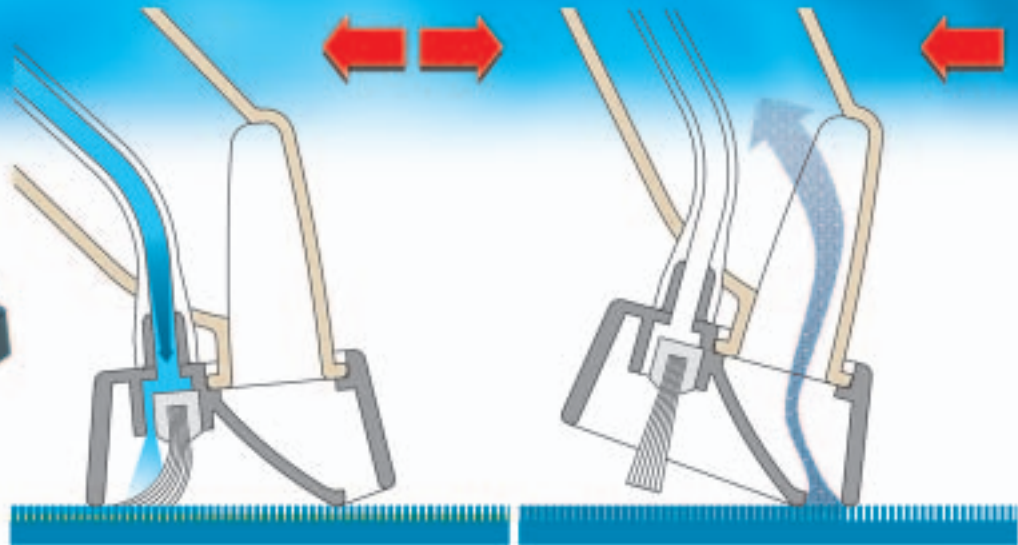
Mattojen ja kokolattiamattojen puhdistus

- Yhdistäkää vesiletku mattolattiasuuttimeen
- Kytkekää HYLA päälle ja puristakaa venttiilivipua, jotta vesi pääsee virtaamaan ulos
- Puhdistakaa matto harjan edestakaisilla liikkeillä. Pitäkää tällöin imuputkea niin, että etureuna pidetään irti lattiasta (katso piirroksia)
- Laskekaa venttiilivipu irti ja kuivatkaa puhdistettu ala suuttimen taaksepäin suuntautuvilla liikkeillä. Pitäkää tällöin imuputkea niin, että etureuna on suorassa kosketuksessa mattoon (katso piirroksia)
- Märkäpuhdistuksessa on pidettävä huolta siitä, ettei veden enimmäismäärä HYLA:n vesisäiliössä ylitä



Pehmusteiden märkäpuhdistus:

- *Yhdistäkää vesiletku suuttimeen pehmusteita varten*
- *Kytkekää HYLÄ päälle ja aktivoikaa venttiilivipu, jotta vesi pääsee virtaamaan ulos*
- *Puhdistakaa pehmusteet edestakaisilla liikkeillä. Pitäkää tällöin imuriputkea sillä tavoin, että pehmusteen pinnan etureuna pidetään etäällä (katso piirroskuvio)*
- *Märkäpuhdistuksessa on pidettävä huolta siitä, ettei veden enimmäismäärä HYLÄ:n vesisäiliössä ylitä*



Suihkutoiminto:



- *Yhdistäkää joustava letku ja suihkusuutin ilmapäästöön moottorissa*
- *Sulkekaa sulkutulppa tiiviisti ja yhdistäkää paineilemaletku moottoriin (takana)*
- *Yhdistäkää suihkusuutin letkuun ja vesiletkuun*

- *Kytkekää HYLÄ päälle ja puristakaa venttiilivivusta, jotta vesi pääsee suihkuamaan ulos*
- *Käyttäkää tätä suihkutoimintoa pintojen puhdistukseen*
- *Irrottakaa venttiilivipu ja antakaa pintojen kuivua (puhaltamalla ilmaa)*



Huomatkaa:

- *Käyttäkää ainoastaan alkuperäisiä HYLA puhdistusaineita. Muut puhdistusaineet voivat vahingoittaa järjestelmää!*
- *Ennen raikasvesisäiliön uudelleen täyttämistä, tyhjentäkää HYLA vesisäiliö ja täyttäkää se puoleenväliin puikkoa*

Huolto ja palvelu:

Huoltosuoritteista ja takuusta vastaa:

HYLA Finland OY

PL 79

02631 Espoo

Puh.: 09 2560622, Email: info@hylafinland.fi

www.hylafinland.fi

Valmistaja:

HYLA d.o.o., Brnčičeva ulica 47

1231 Ljubljana-Črnuče, Slovenia



CERTIFICATE No. Q-201
ISO 9001



www.hyla.net

Oikeudet teknisiin muutoksiin varataan.

FI NST 0106